



ФЕДЕРАЛЬНАЯ СЛУЖБА  
ГОСУДАРСТВЕННОЙ СТАТИСТИКИ

# Рынок труда Республики Карелия



за январь-март 2023 года



ФЕДЕРАЛЬНАЯ СЛУЖБА  
ГОСУДАРСТВЕННОЙ СТАТИСТИКИ

# Рынок труда

Республики Карелия

за январь-март 2023 года

- 01** Рабочая сила  
По данным выборочного обследования рабочей силы
- 02** Численность работников организаций
- 03** Неполная занятость и движение работников организаций
- 04** Среднемесячная заработная плата работников организаций
- 05** Просроченная задолженность по заработной плате





# ЧИСЛЕННОСТЬ РАБОЧЕЙ СИЛЫ\*

В ВОЗРАСТЕ 15 ЛЕТ И СТАРШЕ В I КВАРТАЛЕ 2023г., ТЫСЯЧ ЧЕЛОВЕК

ЧИСЛЕННОСТЬ РАБОЧЕЙ СИЛЫ

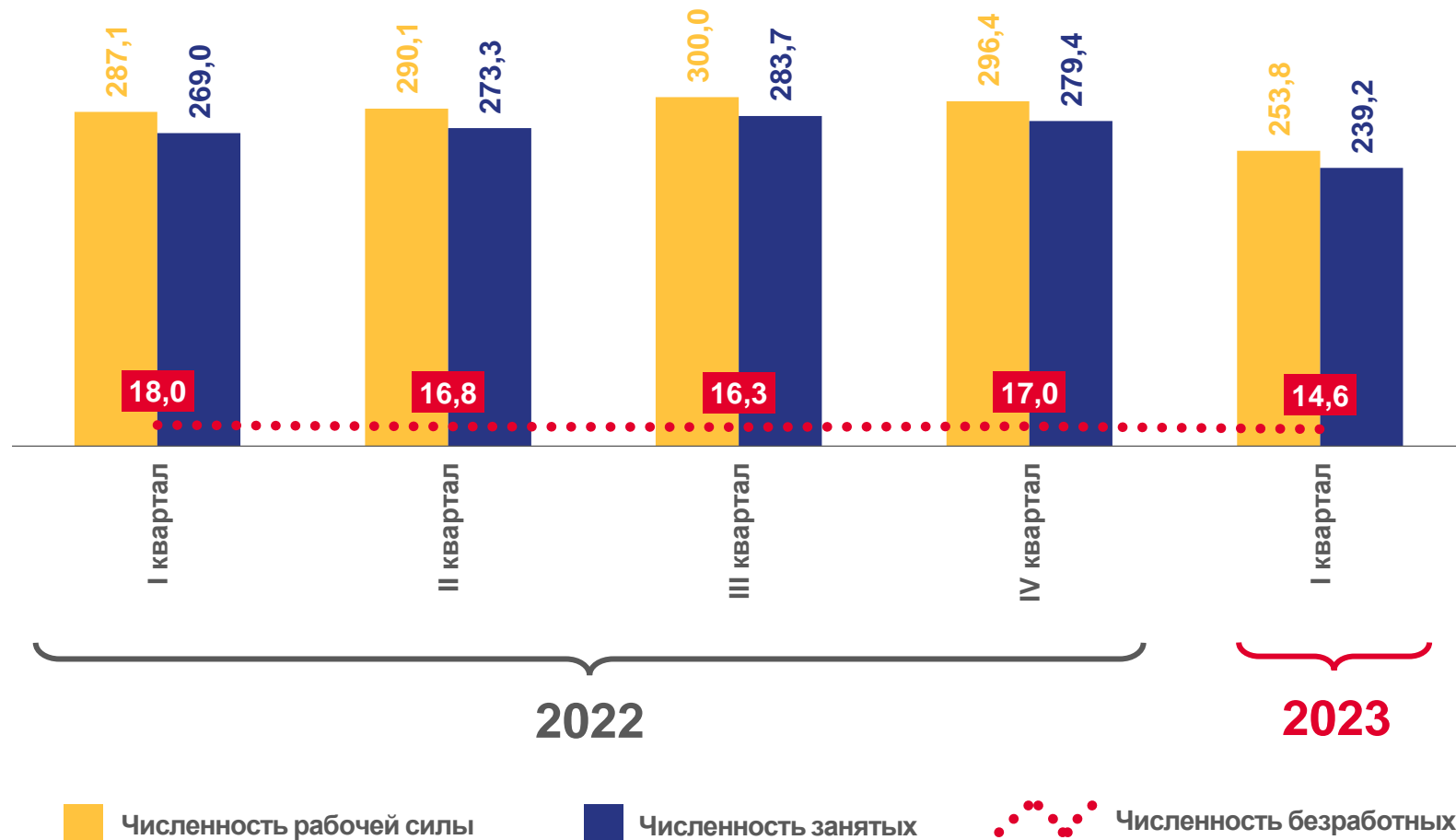
**253,8**

ЧИСЛЕННОСТЬ ЗАНЯТЫХ

**239,2**

ЧИСЛЕННОСТЬ БЕЗРАБОТНЫХ

**14,6**



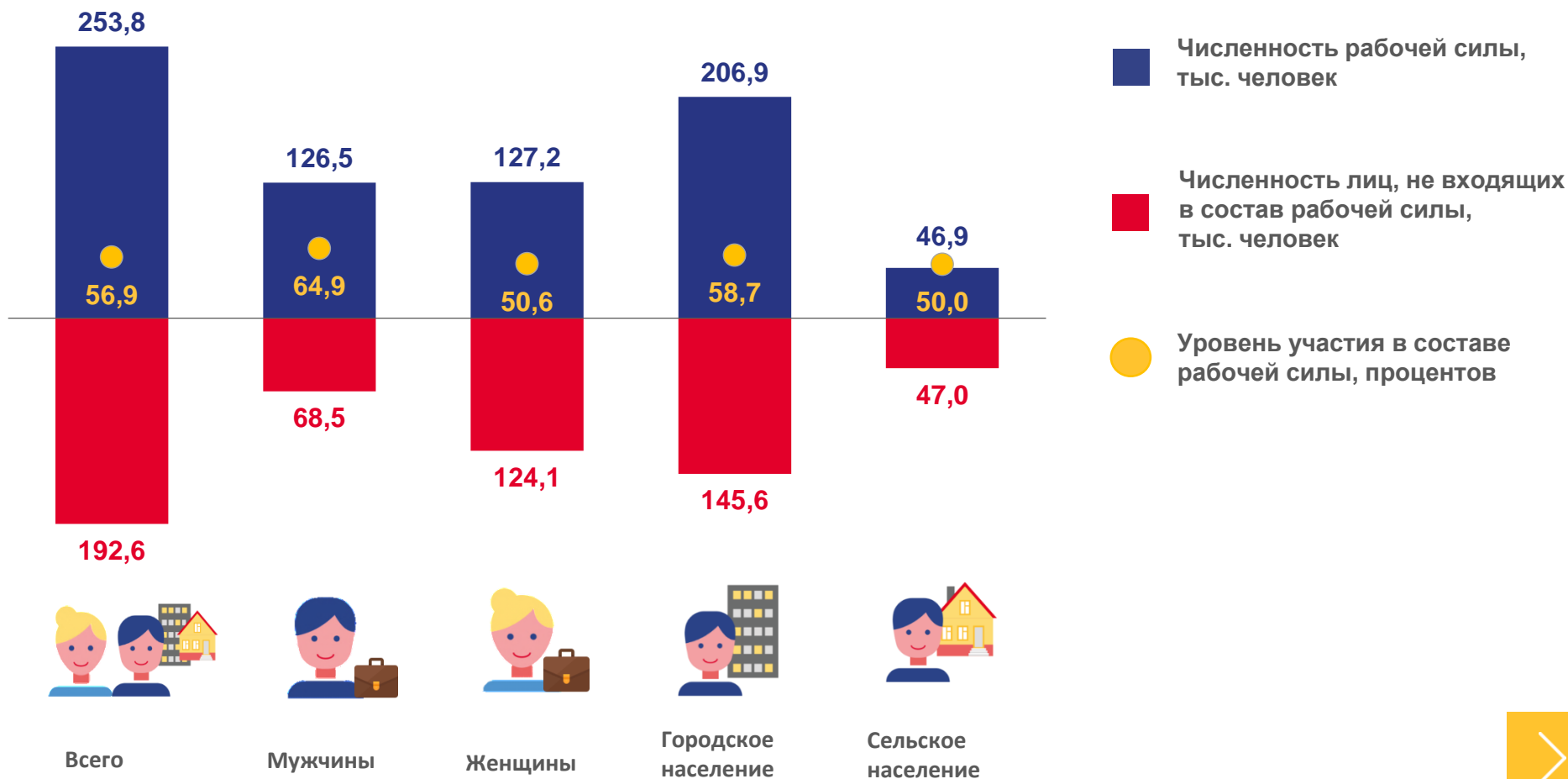


# УРОВЕНЬ УЧАСТИЯ НАСЕЛЕНИЯ В РАБОЧЕЙ СИЛЕ\*

В ВОЗРАСТЕ 15 ЛЕТ И СТАРШЕ В I КВАРТАЛЕ 2023г.

УРОВЕНЬ УЧАСТИЯ  
В СОСТАВЕ  
РАБОЧЕЙ СИЛЫ

**56,9%**





# УРОВЕНЬ ЗАНЯТОСТИ НАСЕЛЕНИЯ\*

В ВОЗРАСТЕ 15 ЛЕТ И СТАРШЕ В I КВАРТАЛЕ 2023г., ПРОЦЕНТОВ



## 53,6%

Уровень занятости



## 60,8%

Уровень занятости мужчин



## 48,0%

Уровень занятости женщин



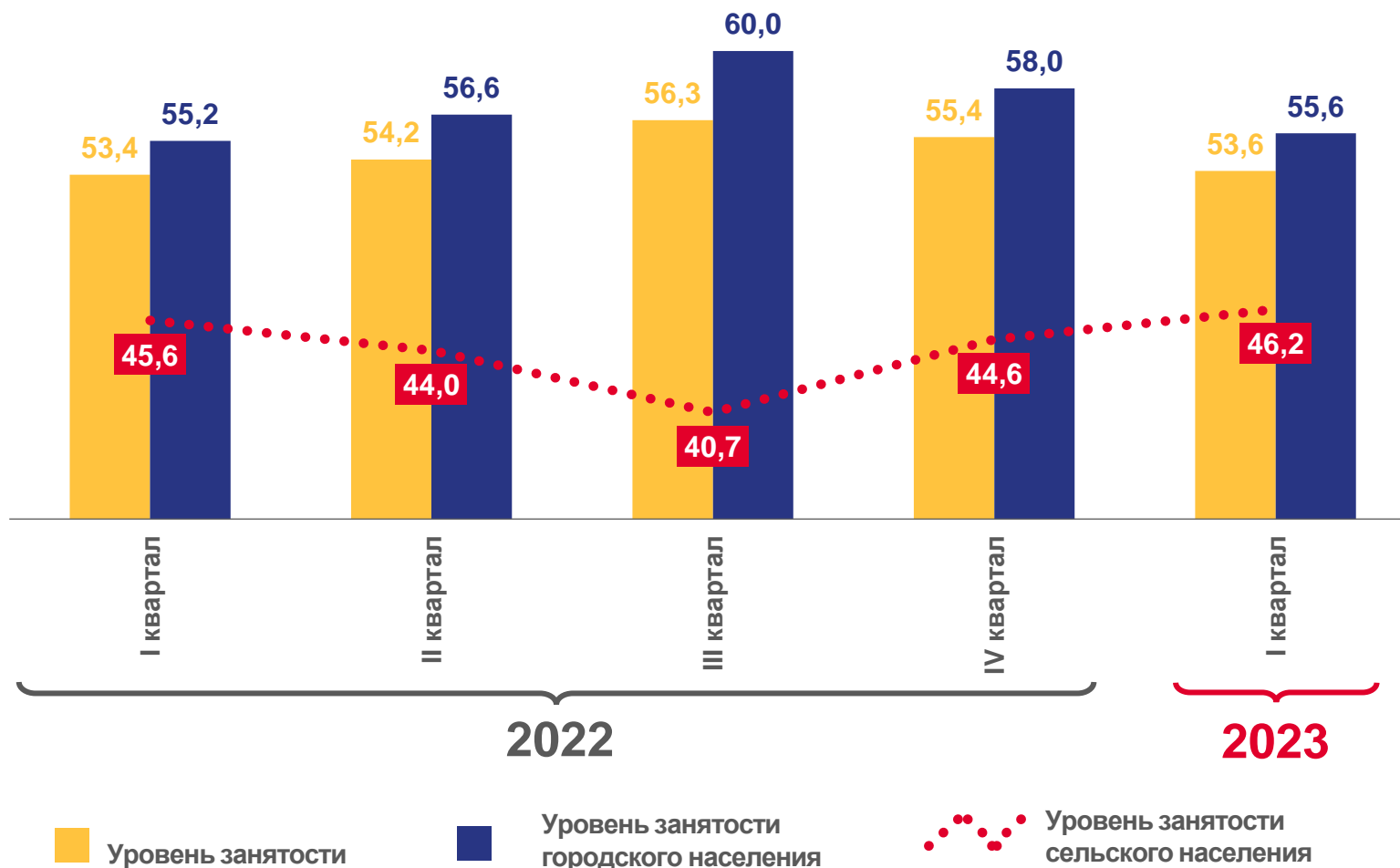
## 55,6%

Уровень занятости городского населения



## 46,2%

Уровень занятости сельского населения





# ЧИСЛЕННОСТЬ БЕЗРАБОТНЫХ\*

В ВОЗРАСТЕ 15 ЛЕТ И СТАРШЕ В I КВАРТАЛЕ 2023г., ТЫСЯЧ ЧЕЛОВЕК



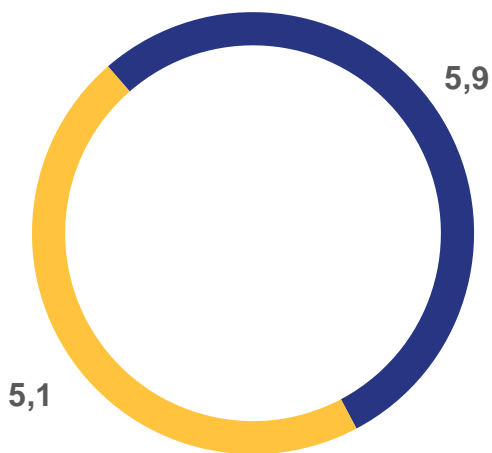
Городское население

11,1

Мужчины



Женщины



Мужчины



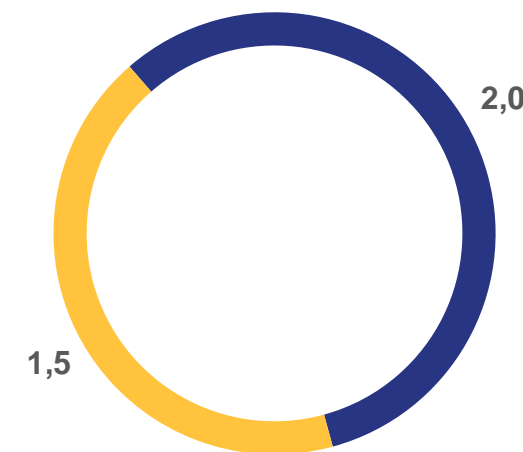
Женщины



14,6 ТЫС. ЧЕЛОВЕК БЕЗРАБОТНЫХ

3,5

Сельское население




\* По данным выборочного обследования рабочей силы. В отдельных случаях незначительные расхождения между итогом и суммой слагаемых объясняются округлением данных.



# УРОВЕНЬ БЕЗРАБОТИЦЫ\*

В ВОЗРАСТЕ 15 ЛЕТ И СТАРШЕ В I КВАРТАЛЕ 2023г., ПРОЦЕНТОВ



## 5,7%

Уровень безработицы



## 6,3%

Уровень безработицы мужчин



## 5,2%

Уровень безработицы женщин



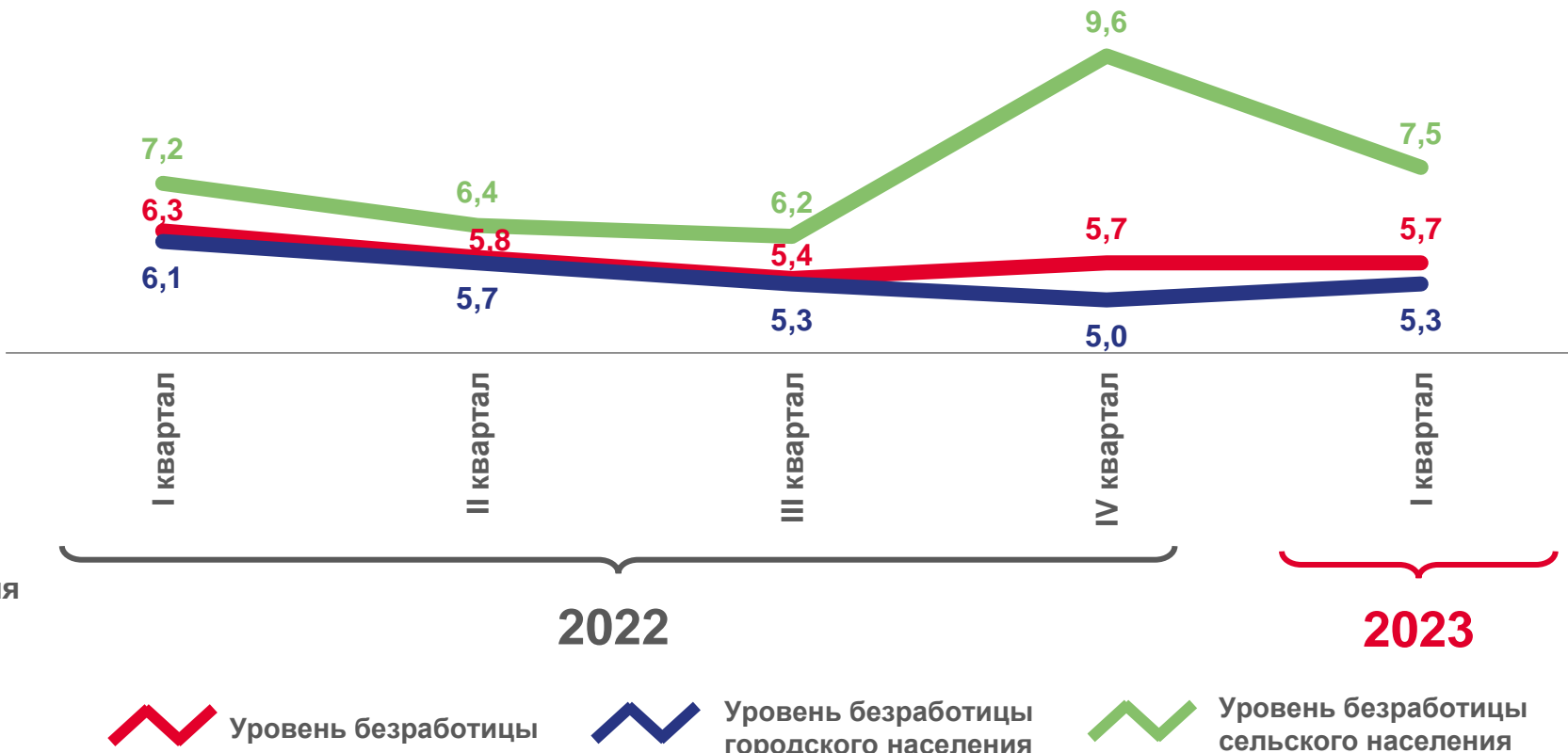
## 5,3%

Уровень безработицы городского населения



## 7,5%

Уровень безработицы сельского населения



Уровень безработицы



Уровень безработицы городского населения



Уровень безработицы сельского населения





# ЧИСЛЕННОСТЬ РАБОТНИКОВ ОРГАНИЗАЦИЙ

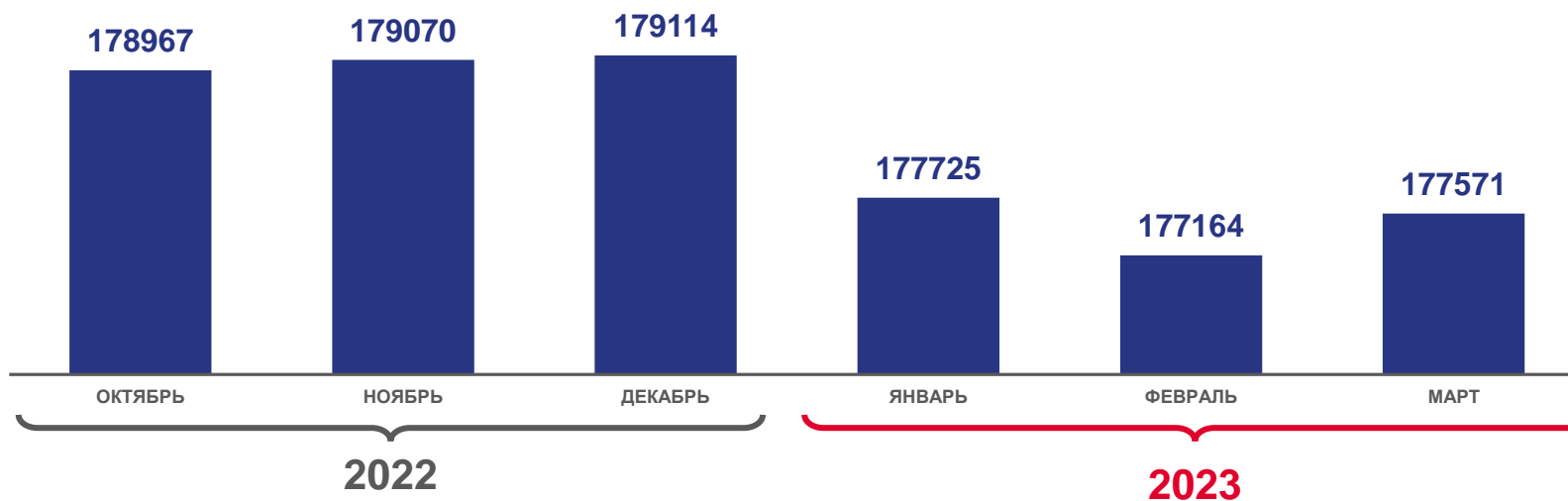
ЗА ЯНВАРЬ-МАРТ 2023 ГОДА, ЧЕЛОВЕК

## 177 443 человек

Среднесписочная численность  
работников (без внешних  
совместителей)  
за январь – март 2023 года\*

## 98,6%

к январю – марту 2022 года\*





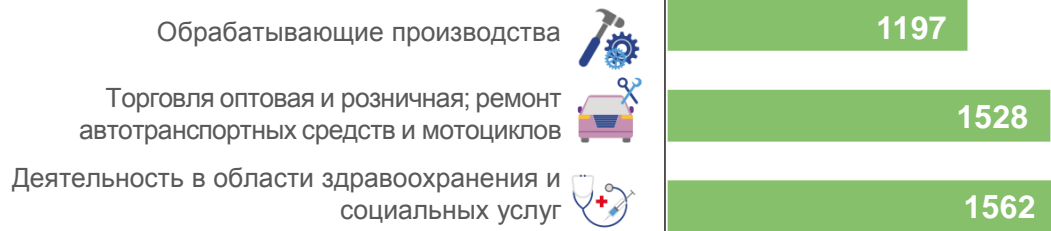


# ДВИЖЕНИЕ РАБОТНИКОВ ОРГАНИЗАЦИЙ

ЗА 1 КВАРТАЛ 2023г.; ЧЕЛОВЕК

**9 775**

Принято работников



**43,9%**

ОТ ВСЕГО ЧИСЛА ПРИНЯТЫХ РАБОТНИКОВ

**8 943**

Выбыло работников



**45,2%**

ОТ ВСЕГО ЧИСЛА ВЫБЫВШИХ РАБОТНИКОВ





# НЕПОЛНАЯ ЗАНЯТОСТЬ РАБОТНИКОВ

ЗА 1 КВАРТАЛ 2023г.; ЧЕЛОВЕК

8 063

Имели отпуск без сохранения заработной платы по письменному заявлению работника

2 687

Находились в простое по вине работодателя и по причинам, не зависящим от работодателя и работника



7 307

По соглашению между работодателем и работником





# СРЕДНЕМЕСЯЧНАЯ НОМИНАЛЬНАЯ НАЧИСЛЕННАЯ ЗАРАБОТНАЯ ПЛАТА РАБОТНИКОВ ОРГАНИЗАЦИЙ

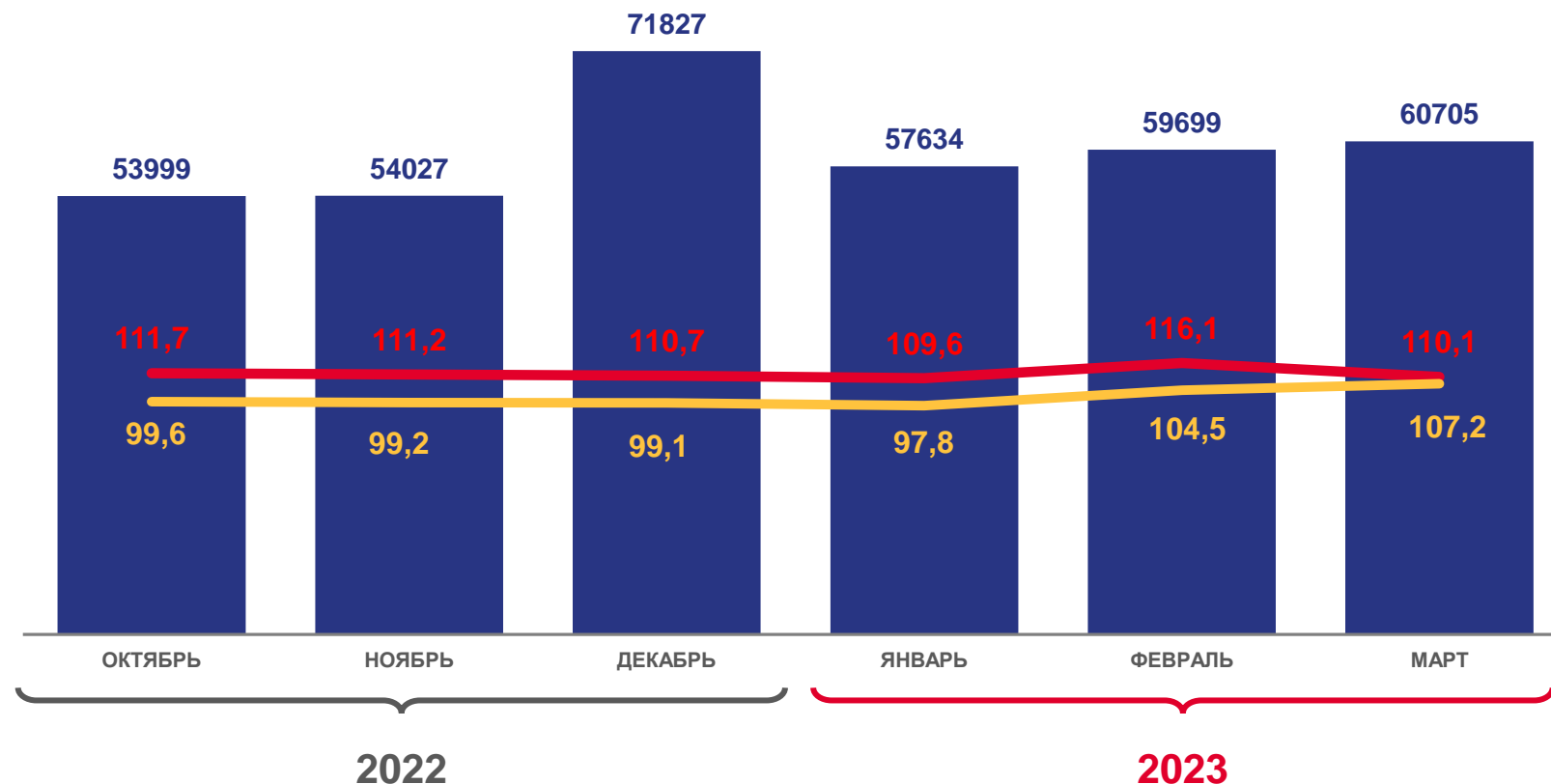
ЗА ЯНВАРЬ-МАРТ 2023 ГОДА, РУБЛЕЙ

## 59 388,7 рублей

Средняя заработная плата за  
январь – март 2023 года\*

## 112,0%

Темп роста к январю – марту 2022 года\*



Темп роста номинальной заработной платы



Реальная заработная плата





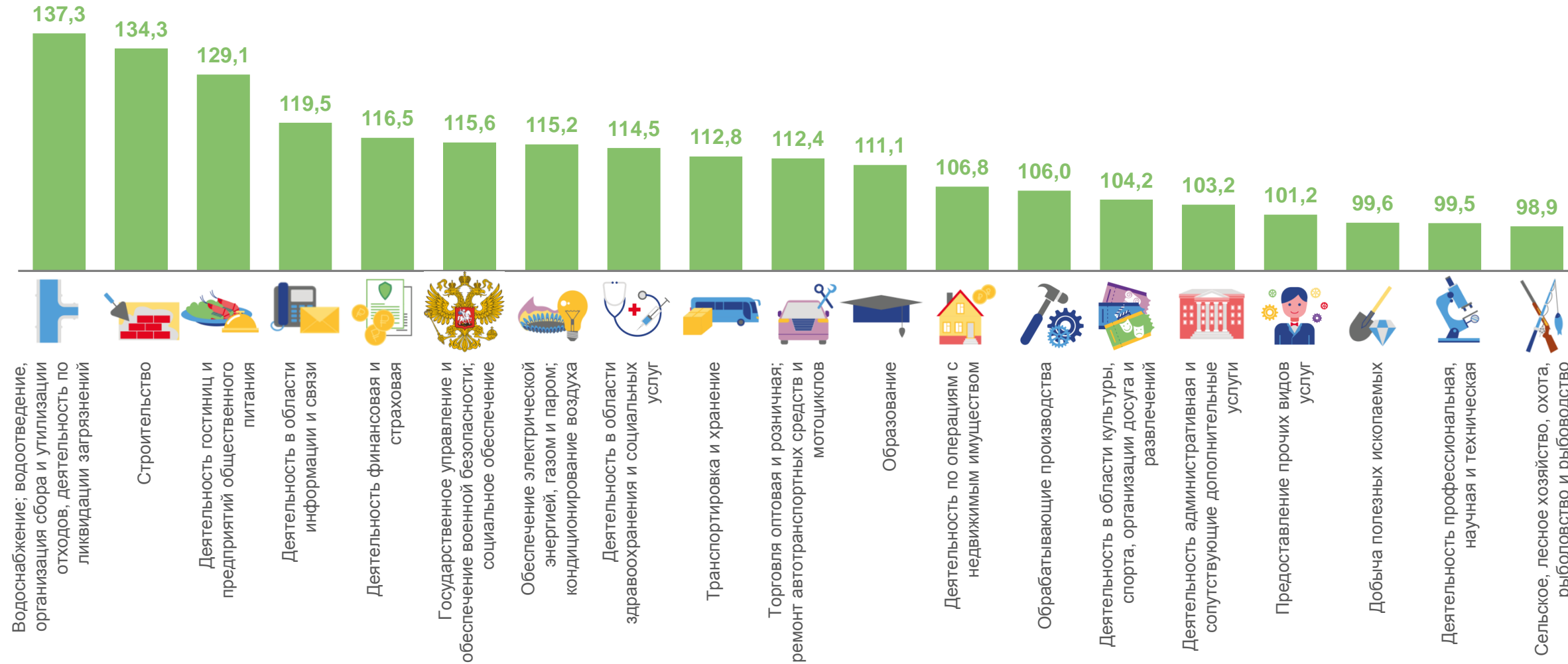
# СРЕДНЕМЕСЯЧНАЯ НОМИНАЛЬНАЯ НАЧИСЛЕННАЯ ЗАРАБОТНАЯ ПЛАТА ПО ВИДАМ ЭКОНОМИЧЕСКОЙ ДЕЯТЕЛЬНОСТИ\*

ЗА ЯНВАРЬ-МАРТ 2023 ГОД (ТОП-3 НАИБОЛЕЕ И НАИМЕНЕЕ ОПЛАЧИВАЕМЫХ ВИДОВ ДЕЯТЕЛЬНОСТИ), РУБЛЕЙ



# ИЗМЕНЕНИЕ СРЕДНЕМЕСЯЧНОЙ НОМИНАЛЬНОЙ НАЧИСЛЕННОЙ ЗАРАБОТНОЙ ПЛАТЫ ПО ВИДАМ ЭКОНОМИЧЕСКОЙ ДЕЯТЕЛЬНОСТИ

ЯНВАРЬ-МАРТ 2023 ГОДА К ЯНВАРЮ-МАРТУ 2022 ГОДА, %\*





# ПРОСРОЧЕННАЯ ЗАДОЛЖЕННОСТЬ ПО ЗАРАБОТНОЙ ПЛАТЕ\*

НА НАЧАЛО МЕСЯЦА; МЛН РУБЛЕЙ

## -100,0%

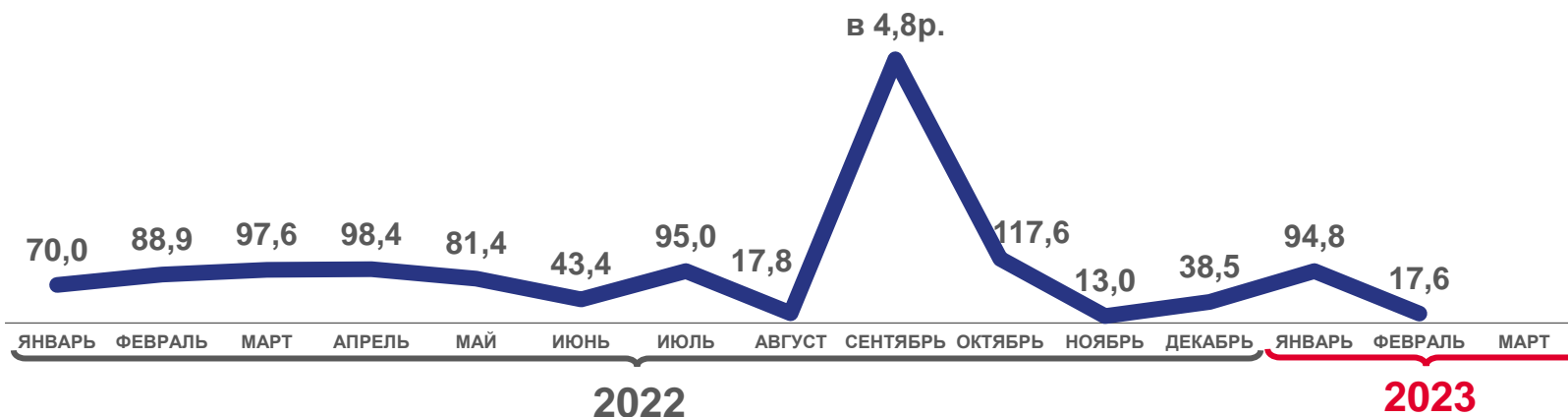
Темп убыли просроченной задолженности по заработной плате, март 2023 года к марту 2022 года



## ДИНАМИКА ПРОСРОЧЕННОЙ ЗАДОЛЖЕННОСТИ ПО ЗАРАБОТНОЙ ПЛАТЕ, В % К ПРЕДЫДУЩЕМУ МЕСЯЦУ

## -130<sup>человек</sup>

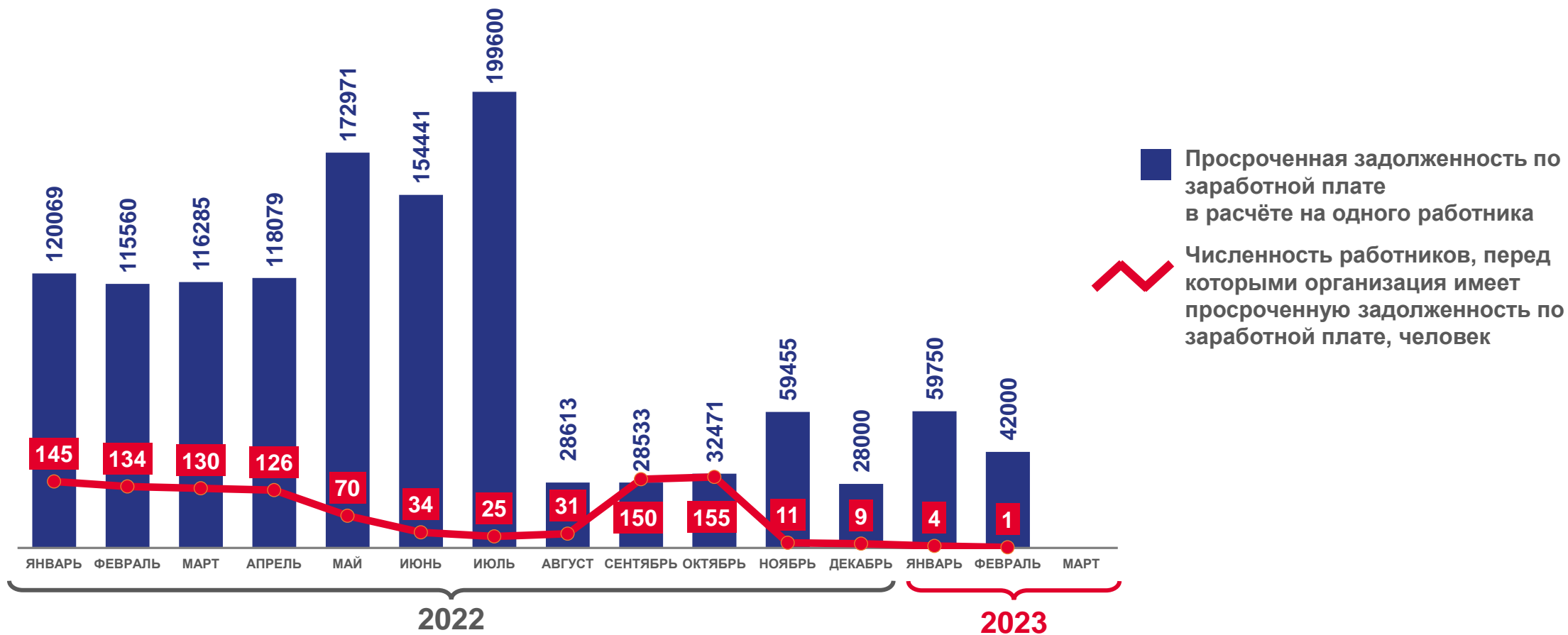
Абсолютная убыль численности работников, перед которыми организация имеет просроченную задолженность по заработной плате, человек март 2023 года к марту 2022 года



\* По кругу наблюдаемых видов экономической деятельности; по сведениям, представленным организациями не относящимися к субъектам малого предпринимательства.



# ДИНАМИКА ПРОСРОЧЕННОЙ ЗАДОЛЖЕННОСТИ ПО ЗАРАБОТНОЙ ПЛАТЕ В РАСЧЁТЕ НА ОДНОГО РАБОТНИКА, РУБЛЕЙ\*



\* По кругу наблюдаемых видов экономической деятельности; по сведениям, представленным организациями не относящимися к субъектам малого предпринимательства.